

Hilfe bei Ihrer ersten MyEdenred-Bestellung



1

Willkommen in Ihrem MyEdenred-Kundenkonto (Startseite).

Geben Sie hier gegebenenfalls Ihre Aktionscodes ein

Meine laufenden Bestellungen. Menü

Artikel	Status	Änderungsdatum	Unser Zeichen	Ihr Zeichen
Es liegt keine frühere Bestellung vor.				

Hier finden Sie Ihre laufenden Bestellungen

Aktuelles von Edenred

WOOOOW!
Meal vouchers will soon be maximum of €10 per day (compared to €8 currently).

Ein wichtiger Partner für Ihre Personalabteilung

OpenSpace. [Unser HR-Blog](#)

lux Laboris Belgium Global HR Lawyers
Claeys & Engels [Zu Rechtsberatungsblättern](#)

2

Klicken Sie im Dropdown-Menü „Bestellungen“ auf „Online-Bestellung“.

Elektronische Tickets

Bestellen Sie Ihre Gutscheine!

Online-Bestellung

Bestellung per Excel-Datei

Letzte Bestellungen

Meine Rechnungen

Zahlungsinformationen

Automatischen Bestellungen

zu bestätigen 13/11/2025

Artikel	Status	Änderungsdatum	Unser Zeichen	Ihr Zeichen
YP	☑		CDCBE140-20251114103558629	✎ 📄
YP	☑		CDCBE140-20251113162126358	✎ 📄
YP	☑	13/11/2025	CDCBE140-20251113161850681	✎ 📄

Aktuelles von Edenred

WOOOOW!
Meal vouchers will soon be maximum of €10 per day (compared to €8 currently).

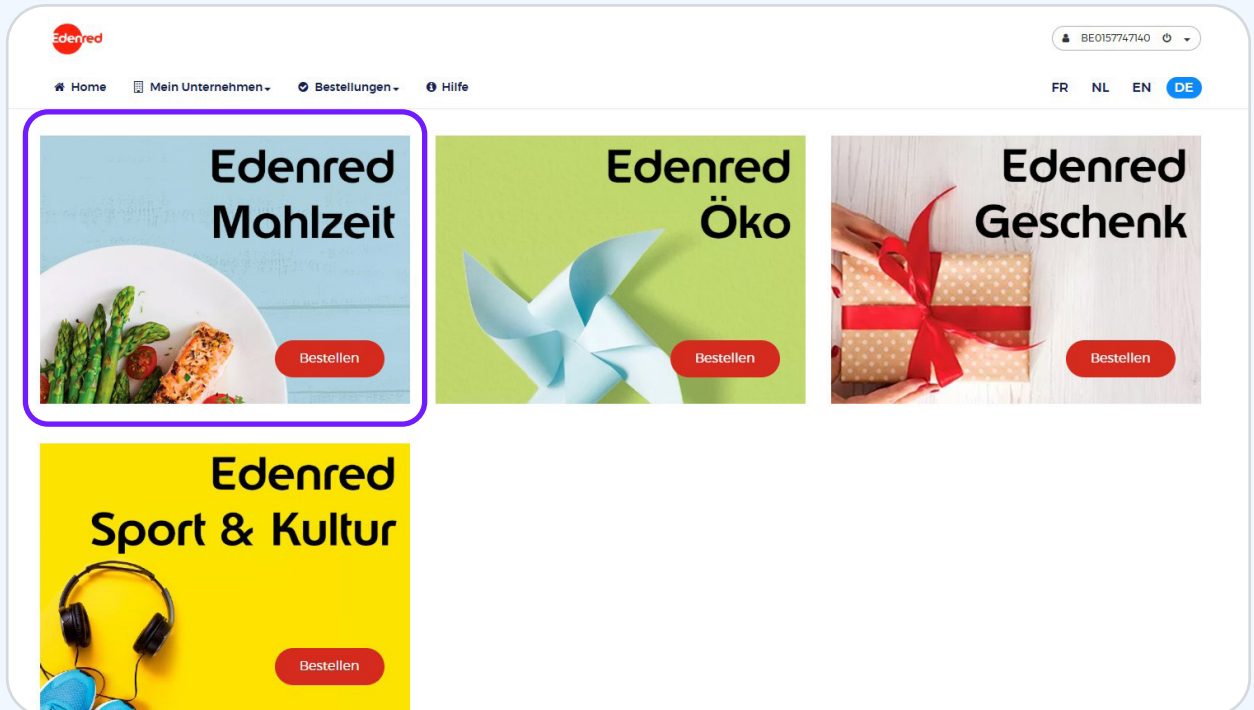
Ein wichtiger Partner für Ihre Personalabteilung

OpenSpace. [Unser HR-Blog](#)

lux Laboris Belgium Global HR Lawyers
Claeys & Engels [Zu Rechtsberatungsblättern](#)

3

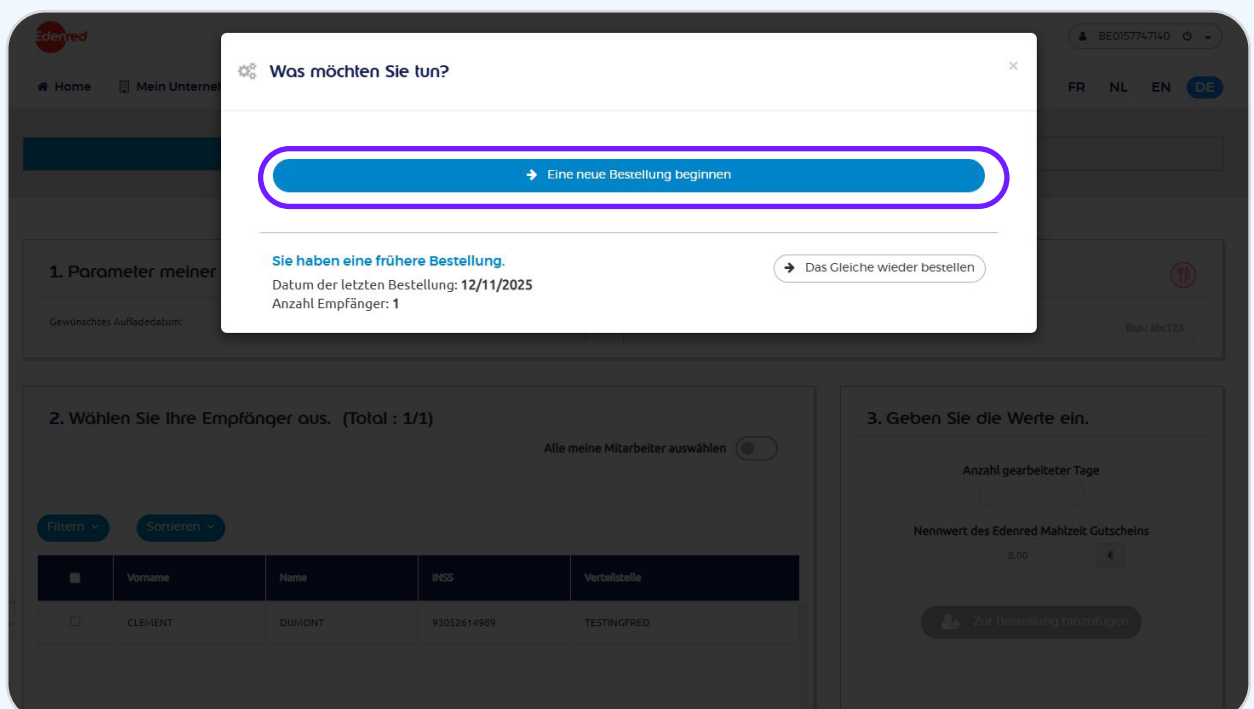
Wählen Sie ein Produkt, z. B. Edenred Mahlzeit.



4

Sie können „eine neue Bestellung aufgeben“ oder eine frühere Bestellung kopieren, um Zeit zu sparen.

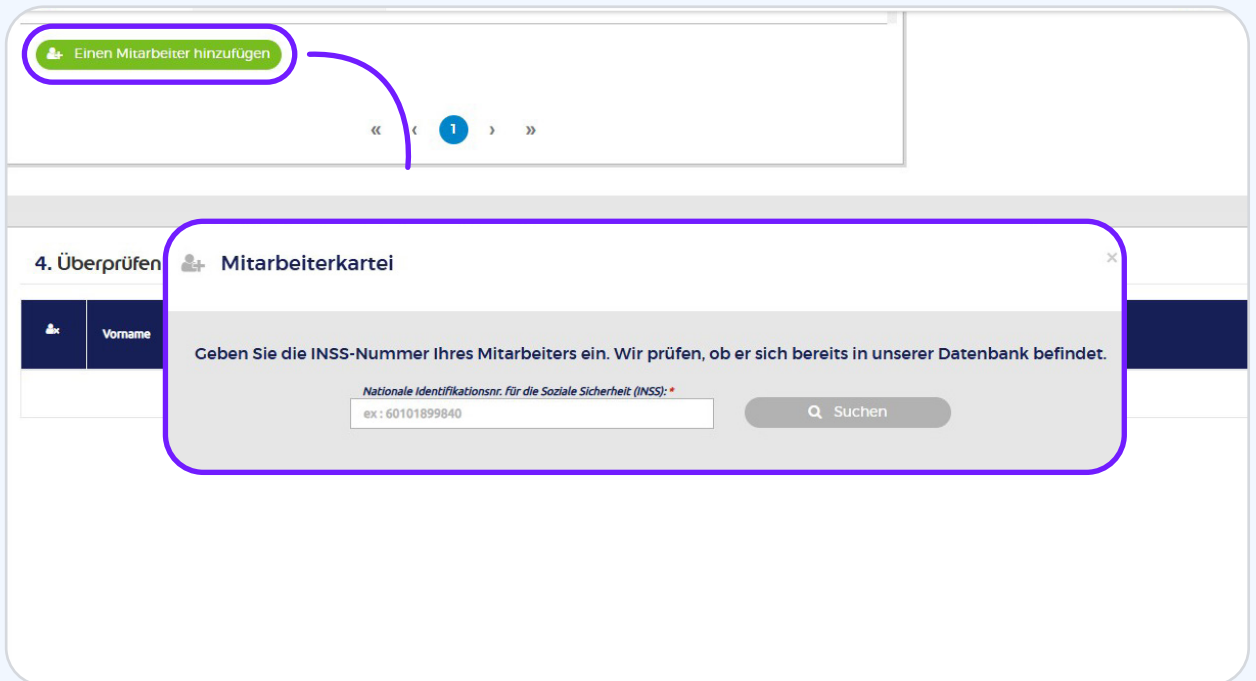
Diese Option wird erst ab Ihrer zweiten Bestellung angezeigt.



5

Fügen Sie Ihre begünstigten Mitarbeiter nach der gewünschten Methode hinzu.

- **Erste Option (während Ihrer Bestellung):** Klicken Sie auf „Mitarbeiter hinzufügen“ und machen Sie dann in dem Pop-up-Fenster Ihre Eingabe.



Einen Mitarbeiter hinzufügen

4. Überprüfen **Mitarbeiterkartei**

Vorname

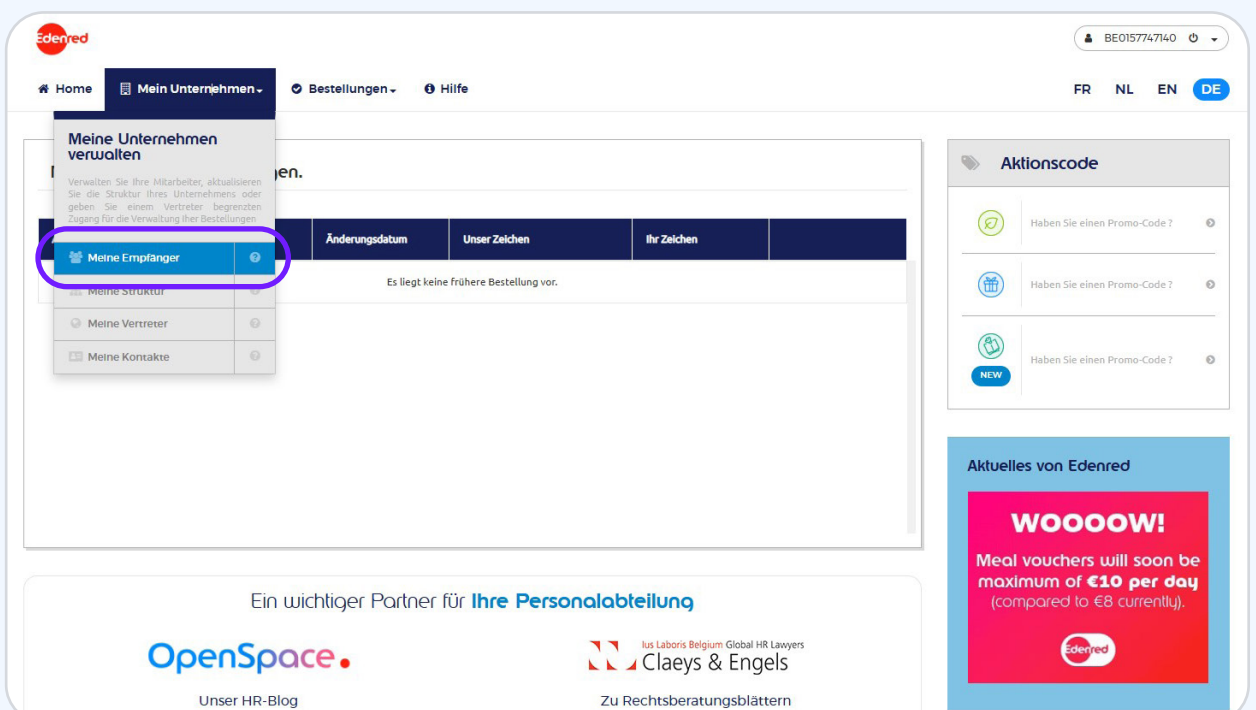
Geben Sie die INSS-Nummer Ihres Mitarbeiters ein. Wir prüfen, ob er sich bereits in unserer Datenbank befindet.

Nationale Identifikationsnr. für die Soziale Sicherheit (INSS):*

ex: 60101899840

Suchen

- **Zweite Option (bevor Sie Ihre Bestellung aufgeben):** Klicken Sie im Dropdown-Menü „Mein Unternehmen“ auf „Meine Mitarbeiter“.



Edenred

BE0157747140

Home Mein Unternehmen Bestellungen Hilfe

FR NL EN DE

Meine Unternehmen verwalten

Verwalten Sie Ihre Mitarbeiter, aktualisieren Sie die Struktur Ihres Unternehmens oder geben Sie einem Vertreter begrenzten Zugang für die Verwaltung Ihrer Bestellungen

Meine Empfänger

Meine Struktur

Meine Vertreter

Meine Kontakte

Änderungsdatum Unser Zeichen Ihr Zeichen

Es liegt keine frühere Bestellung vor.

Aktionscode

Haben Sie einen Promo-Code?

Haben Sie einen Promo-Code?

Haben Sie einen Promo-Code?

NEW

Aktuelles von Edenred

WOOOOW!

Meal vouchers will soon be maximum of **€10 per day** (compared to €8 currently).

Edenred

Ein wichtiger Partner für Ihre Personalabteilung

OpenSpace

Unser HR-Blog

ius Laboris Belgium Global HR Lawyers

Claeys & Engels

Zu Rechtsberatungsblättern

6

Geben Sie die Parameter Ihrer Bestellung ein.

1. Parameter meiner Bestellung

Gewünschtes Aufladedatum: x Bestellzeichen Bsp.: abc123

7

Kreuzen Sie den/die Begünstigten an, wählen Sie die Anzahl der geleisteten Tage, dann den Tageswert (Nennwert) und klicken Sie auf „Zur Bestellung hinzufügen“.

2. Wählen Sie Ihre Empfänger aus. (Total : 3/3)

Alle meine Mitarbeiter auswählen

<input type="checkbox"/>	Vorname	Name	INSS	Verteilstelle
<input checked="" type="checkbox"/>	Dorian	D'hayer	89050623534	TESTINGFRED
<input checked="" type="checkbox"/>	Clément	Dumont	93052614989	TESTINGFRED
<input type="checkbox"/>	Frédérique	Lenglez	86120926002	TESTINGFRED

3. Geben Sie die Werte ein.

Anzahl gearbeiteter Tage

Nennwert des Edenred Mahlzeit Gutscheins €

8

Überprüfen Sie die Übersicht Ihrer Bestellung von Gutscheinen und Karten. Klicken Sie dann auf „Meine Bestellung bestätigen“.

Die Bestellung von Karten für Ihre Begünstigten, die keine Karte haben, wird automatisch zu diesem Schritt hinzugefügt.

4. Überprüfen Sie die Übersicht Ihrer Bestellung (Total: 2/3 - Karte(n) 1)

Edenred-karte: automatisch erstellt für Benutzer ohne Karte

Vorname	Name	INSS	Beträge	Verteilstelle
Dorian	D'hayer	89050623534	20 x 8 €	TESTINGFRED
Dorian	D'hayer	89050623534		TESTINGFRED
Clément	Dumont	93052614989	20 x 8 €	TESTINGFRED

Verlassen **Ihre Bestellung bestätigen**

9

Bestätigen Sie Ihre Bestellung.

Parameter meiner Bestellung

Mein Bestellzeichen Mein gewünschtes Ladedatum Meine Zahlungsart Vorabbezahlung

Zusammenfassung meiner Bestellung

- Herstellungsort: Mon Entreprise **320 € - Karte(n): 1**
- Lieferpunkt: Siège social **320 € - Karte(n): 1**
- Vertriebspunkt: Siège social **320 € - Karte(n): 1**
- Anzahl Gutscheine: 40 x 8 €

Angaben	Betrag
Kosten für Gutscheine	320,00 €
Anzahl der Edenred-Karten	1
Kosten (*)	35,16 €
MWST (auf Dienstleistungen)	7,38 €
Gesamtsumme (inkl. Steuern)	362,54 €

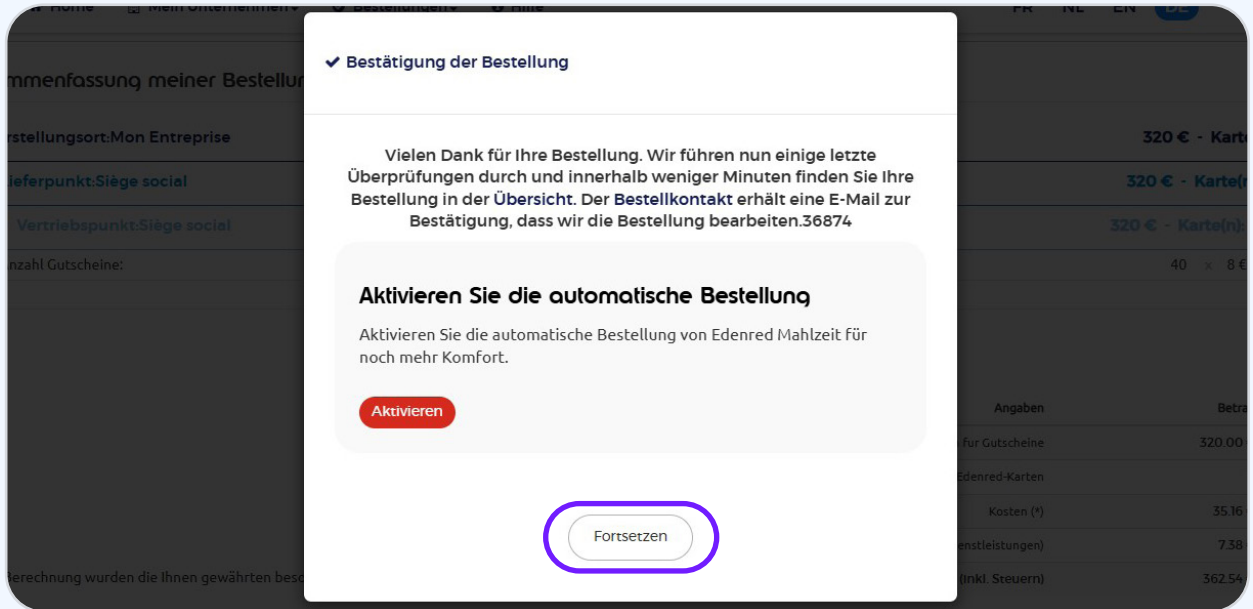
(*) Bei der Berechnung wurden die Ihnen gewährten besonderen Bedingungen berücksichtigt (Dienstleistungen, etc.)

Verlassen **Meine Bestellung bestätigen**

Achtung: Wenn Sie Ihre Bestellung als Datei hochladen, wird Ihnen nicht der endgültige Gesamtpreis angezeigt, sondern nur der Wert Ihrer Essensgutscheine multipliziert mit der Anzahl der Begünstigten.

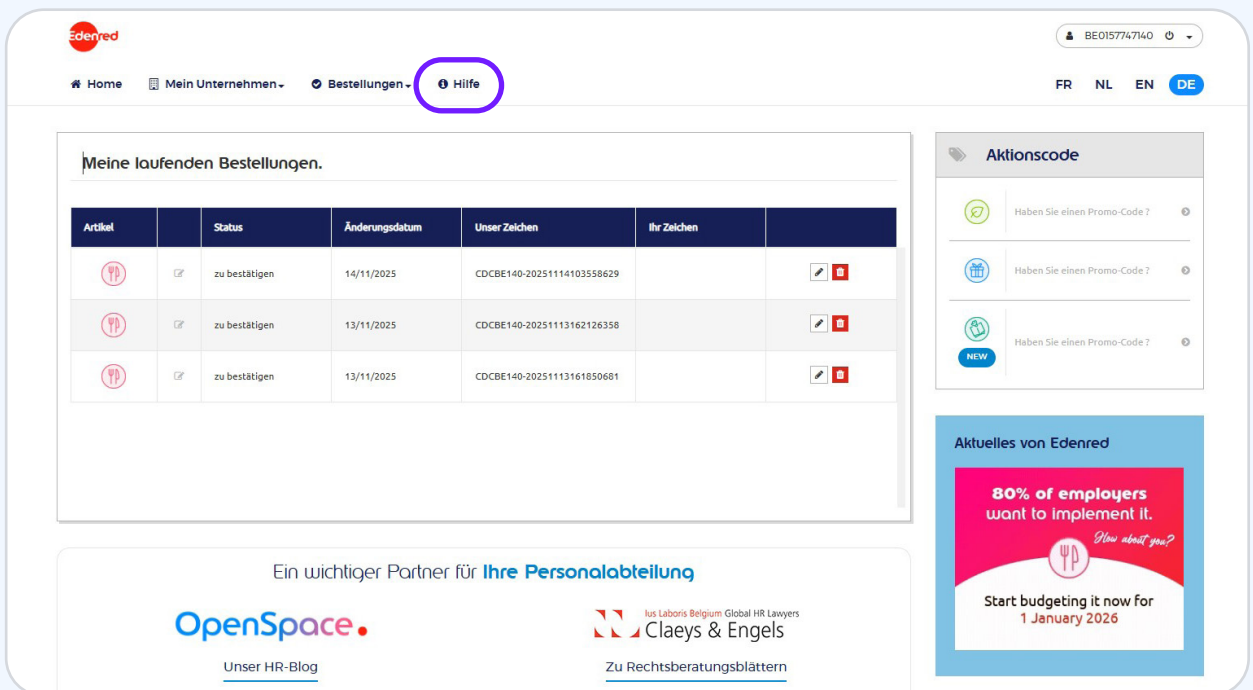
10

Ihre Bestellung wurde bestätigt. Sie können auf „Fortsetzen“ klicken.



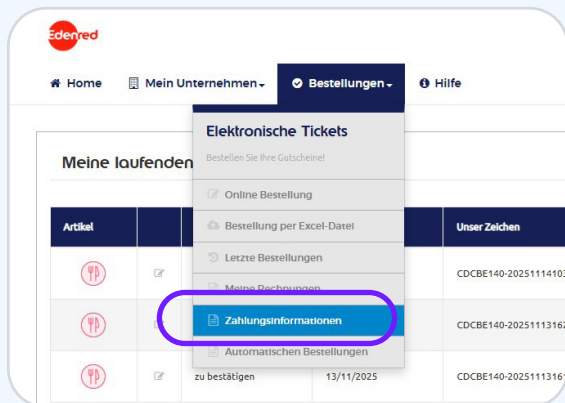
11

Verfolgen Sie den Status Ihrer Bestellung und Ihrer Zahlung auf Ihrem MyEdenred-Konto. Bei Fragen klicken Sie auf „Hilfe“.





Online-Lastschrift für Ihre Zahlungen



Sie können Ihre Zahlungen automatisch abbuchen lassen, indem Sie **das Lastschriftverfahren aktivieren**. Befolgen Sie hierzu diese zwei Schritte:

- 1 Klicken Sie im Dropdown-Menü „Bestellungen“ auf „Zahlungsinformationen“.
- 2 Vervollständigen Sie Ihre Zahlungsinformationen, aktivieren Sie das Kontrollkästchen und klicken Sie auf

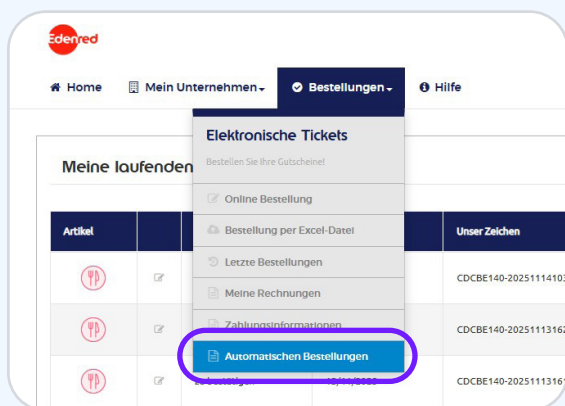
[Lastschrift aktivieren](#)



Automatisierung Ihrer Bestellungen von Edenred-Mahlzeit-Gutscheinen

Unternehmen, die Essensgutscheine für **maximal fünf Mitarbeiter** bestellen, können **ihre Bestellungen von Edenred-Mahlzeit-Gutscheinen automatisieren**.

Sie müssen zuerst die Zahlung per Lastschrift aktivieren und dann einfach diesen Schritten folgen:



- 1 Klicken Sie im Dropdown-Menü „Bestellungen“ auf „Automatische Bestellungen“.
- 2 Klicken Sie auf [+ Eine automatische Bestellung aktivieren](#)
- 3 Geben Sie die geforderten Informationen ein und klicken Sie auf

[Eine automatische Bestellung aktivieren](#)

Fünf Tage vor dem Bestätigungsdatum erhalten Sie **per E-Mail eine Übersicht Ihrer Bestellung**. Wenn alles in Ordnung ist, müssen Sie nichts weiter tun! Wenn Sie Änderungen vornehmen möchten, haben Sie fünf Tage Zeit, die Änderungen vorzunehmen. Einfach, schnell und effektiv!

Wir danken Ihnen für Ihre Bestellung und freuen uns, Sie zu unseren Kunden zählen zu dürfen!